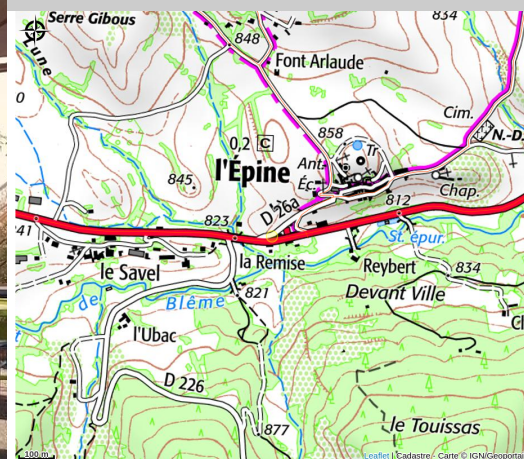


L'Auberge de L'Épine

L'Épine



Crédit photo : (Auberge de l'Épine)

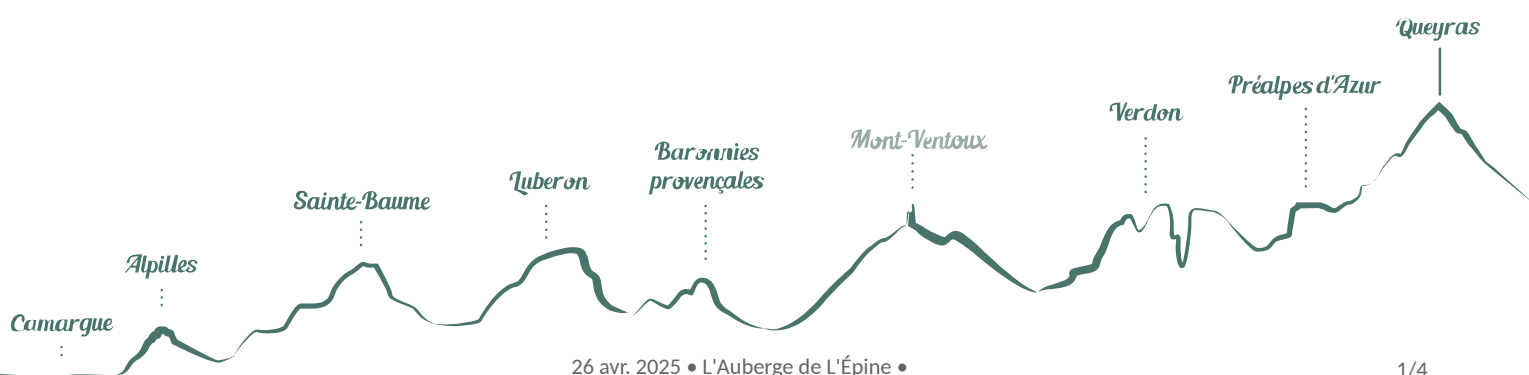
*Sur la route entre Serres et Rosans,
découvrez nos chambres tout confort et
à thème au village de L'Épine. Venez
profiter de nos montagnes pour respirer
le grand air à chaque saison.
Restaurant sur place.*

Infos pratiques

Categorie : Hébergement -
Restauration

Type : Hôtel

Label : Marque Valeurs Parc

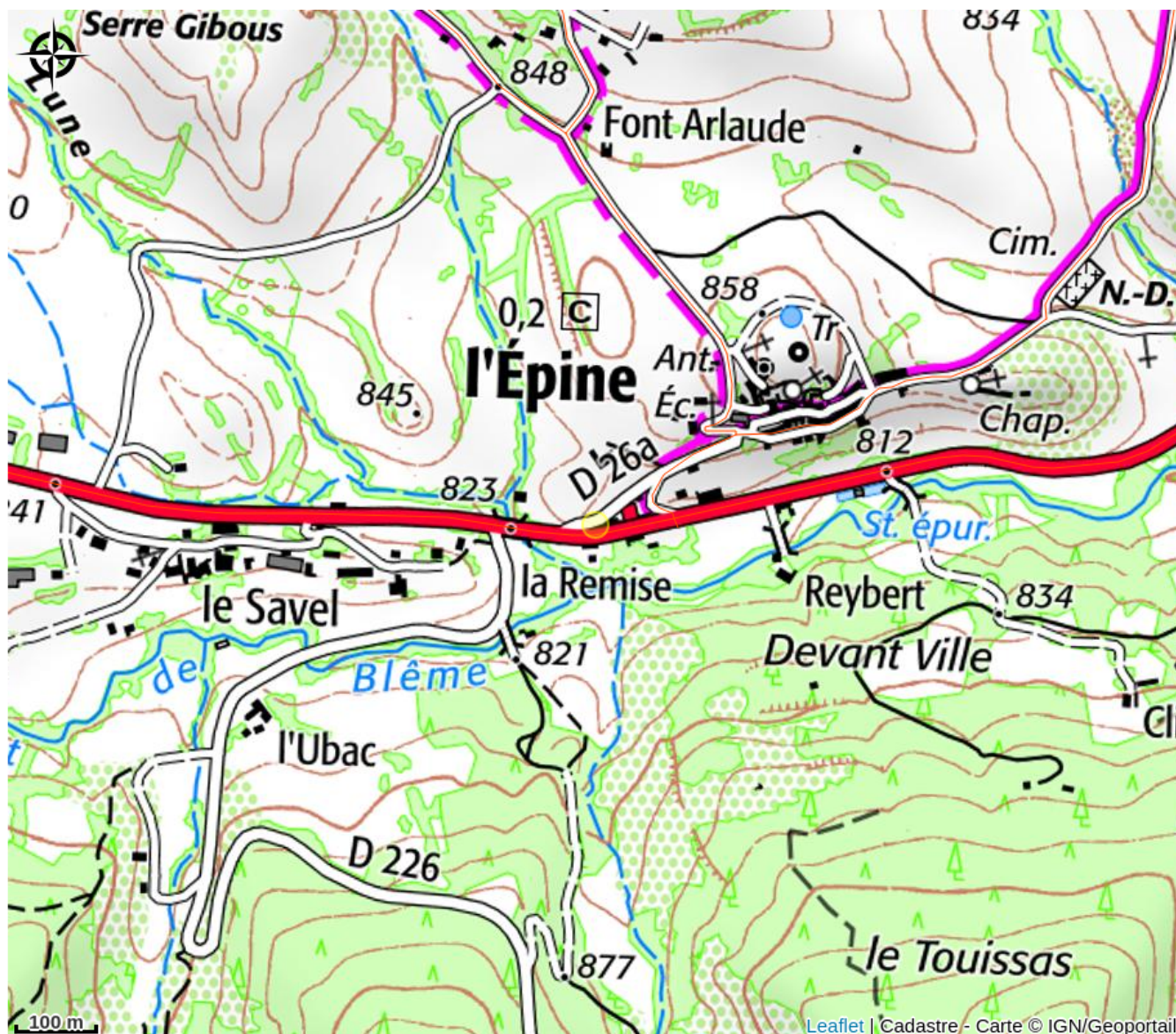


Description

Une option "chambre twin" est disponible

Les dimensions des lits varient de 80cm à 160cm de large et font entre 190cm et 200cm de long.

Situation géographique



Toutes les infos pratiques

Informations pratiques

Ouverture:

Du 01/01 au 30/06

Ouverture le mercredi, jeudi, vendredi, samedi et dimanche de 8h30 à 21h30.

Du 01/07 au 31/08

Ouverture le mardi, mercredi, jeudi, vendredi, samedi et dimanche de 8h30 à 21h30.

Du 01/09 au 15/11

Ouverture le mercredi, jeudi, vendredi, samedi et dimanche de 8h30 à 21h30.

Tarifs:

Chambre double : à partir de 70 €

Chambre twin : 70 € (si 2 personnes)

Chambre triple : à partir de 100 €

Chambre quadruple : à partir de 120 €

Petit déjeuner : 12 € (petit déjeuner complet)

Animaux : 10 €.

Taxe de séjour non incluse.

Modes de paiement:

Chèque, Espèces, Carte bancaire/crédit

Services:

Animaux acceptés, Accès autocar, Animaux avec supplément, Accès Internet Wifi, Restauration, Paniers Pique-nique, Accessible en poussette

Fiche mise à jour par Office de Tourisme Sisteron Buëch le 31/12/2024

Contact

35 passage de l'auberge

Lieu-dit La Remise

05700 L'Épine

Tél. 04 92 56 27 89

laubergedepine@gmail.com

<https://www.laubergedepine.fr>