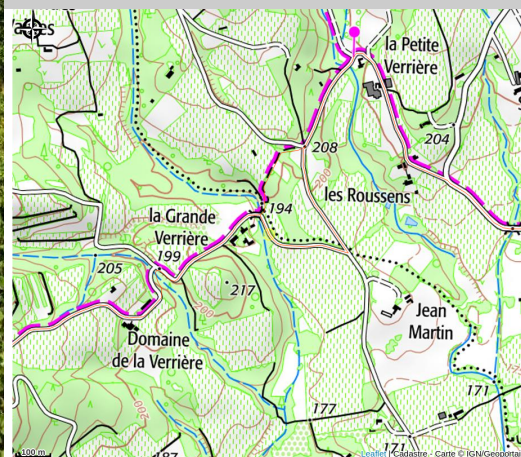


Domaine de la Verrière

Gout

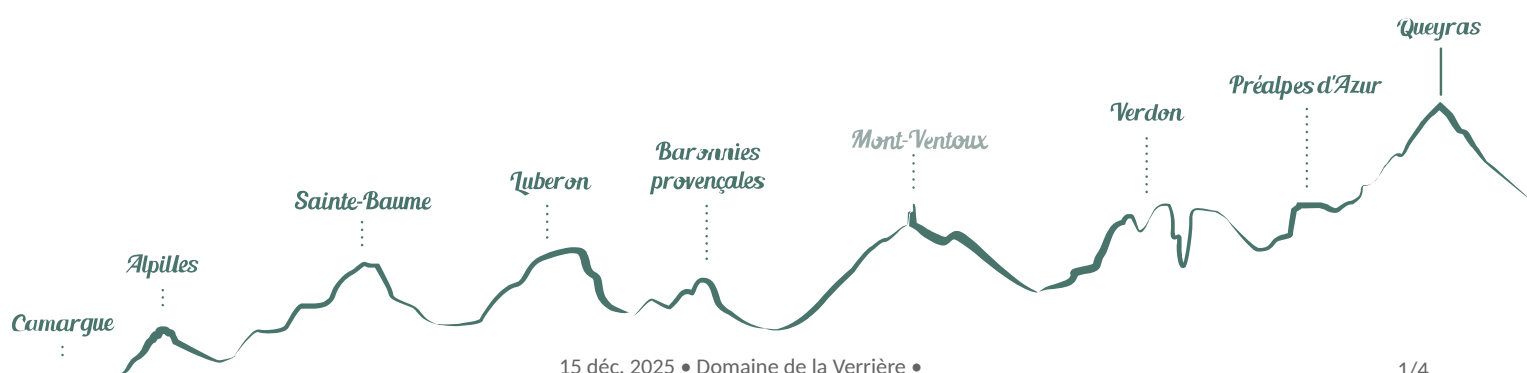


Crédit photo : Domaine de la Verrière (© Domaine de la Verrière)

Le Domaine de la Verrière est un domaine familial qui étend son vignoble sur des coteaux entourés d'une zone boisée classée Natura 2000. Nous produisons nos différentes cuvées en composant avec les cépages de l'AOP Ventoux

Infos pratiques

Categorie : Produit du terroir et artisanat



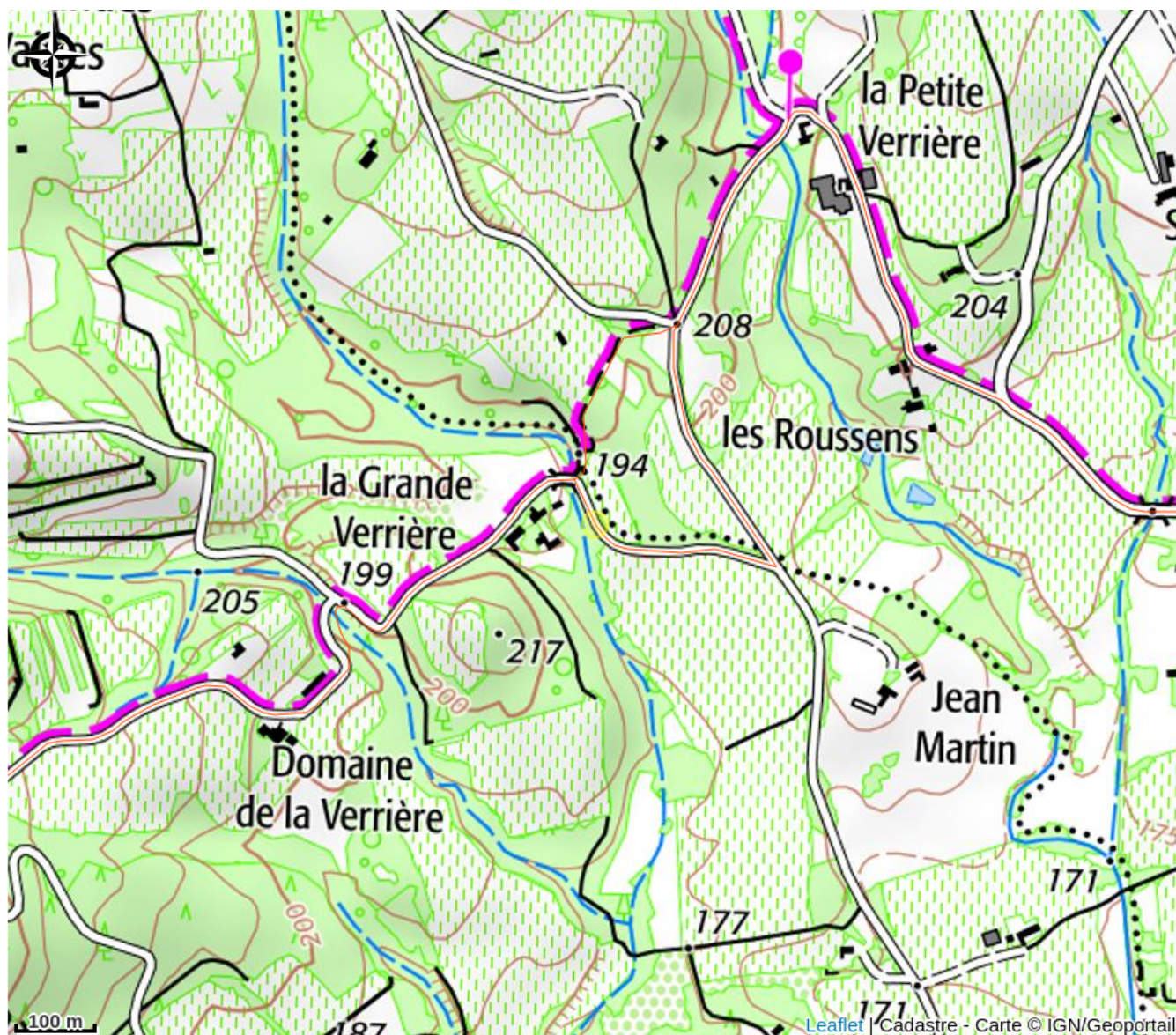
Description

Implanté sur la colline de la Gardi, entre Gault et Rousillon le Domaine de la Verrière bénéficie d'un site privilégié face à la montagne du Luberon.

Nous produisons nos différentes cuvées en composant avec les cépages de l'AOP Ventoux et adaptant l'élevage en fonction de la particularité de chacun : cuves inox, cuves béton, fûts, foudres et dolias.

Nous serions heureux de vous faire découvrir nos vins de vigneron.

Situation géographique



Toutes les infos pratiques

Informations pratiques

Tarifs:

Entrée libre.

Modes de paiement:

Carte bancaire/crédit, Chèque, Espèces

Services:

Animaux acceptés

Fiche mise à jour par Office de Tourisme Intercommunal Pays d'Apt Luberon le 24/03/2025

Contact

2673 Chemin de la Verrière

84220 Gault

Tél. 04 90 72 20 88

laverriere2@gmail.com

<http://www.domainedelaverriere.fr/>