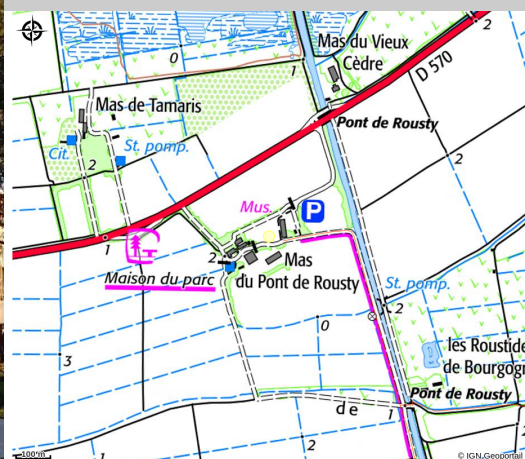


## Musée de la Camargue

Arles

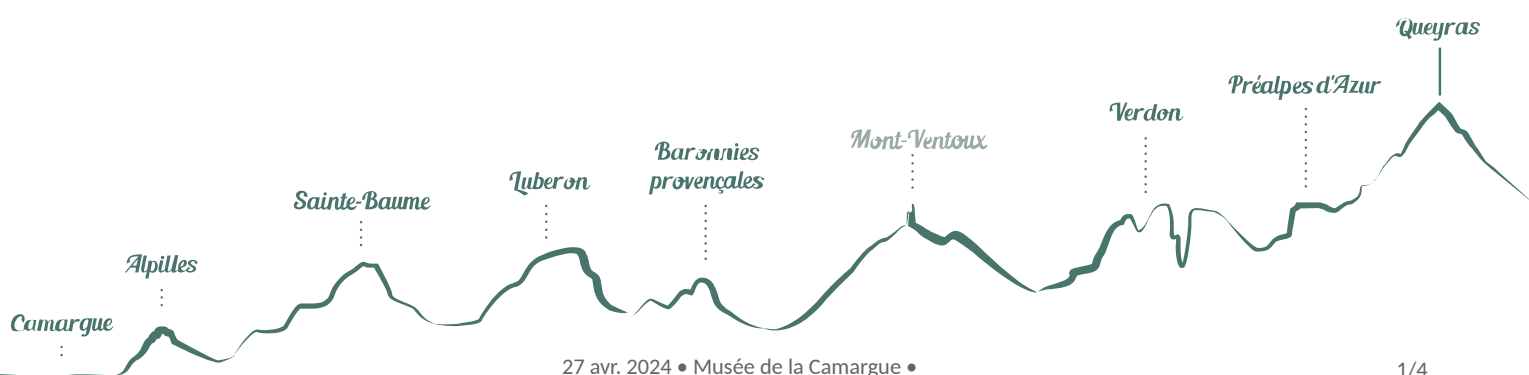


*Entre Arles et les Saintes Maries de la mer, en pleine Camargue, le musée est une véritable porte d'entrée à la découverte de ce vaste territoire.*

### Infos pratiques

Categorie : Site de visite

Type : Site culturel



# Description

L'île de Camargue, entre Rhône et Méditerranée, possède un environnement exceptionnel, fruit de la rencontre des eaux douces avec les eaux salées et des activités humaines qui s'y sont développées. Le Parc de Camargue a pour vocation de protéger et faire vivre ce patrimoine naturel, culturel et humain pour construire l'avenir de ce territoire.

## Un musée

C'est au mas du Pont de Rousty que le Parc Naturel a installé le Musée de la Camargue, vitrine du territoire. Rénovée en 2013, dans une logique de développement durable, la bergerie, sous sa charpente d'origine, propose une immersion dans la Camargue d'hier et d'aujourd'hui avec l'exposition permanente "Le fil de l'eau, le fil du temps".

Pièces historiques, installations interactives, ludiques, sonores, vidéos et oeuvres d'art contemporaines invitent petits et grands à surfer entre passé, présent et futur, loin des clichés véhiculés.

## Une extension

En 2019 le Musée de la Camargue s'est agrandi pour offrir un accueil plus vaste, une salle d'exposition temporaire et de nouveaux services à ses visiteurs.

## Un sentier

L'expérience peut être prolongée grâce au sentier aménagé qui longe le canal et les rizières jusqu'au marais, en passant par la cabane du gardian. (3,5 km. Accès libre 7j/7)

## Un programme culturel

Toute l'année, des spectacles, projections, rencontres débats et visites thématiques au musée ou sur le territoire du Parc offrent une approche ludique et différente de la culture camarguaise.

## Des parcours artistiques

Au départ du sentier, une oeuvre de Tadashi Kawamata, Horizons, invite à s'élever pour méditer sur les enjeux de l'eau dans le delta du Rhône.

Sur le territoire du Parc, le parcours des Sentiers de l'eau invite à sortir des sentiers battus pour voir la Camargue autrement avec les installations de Tadashi Kawamata, Décise, sur les bords du Grand Rhône à Arles et Escale à la station de pompage de la Grande Montlong.

## Conditions d'accessibilité :

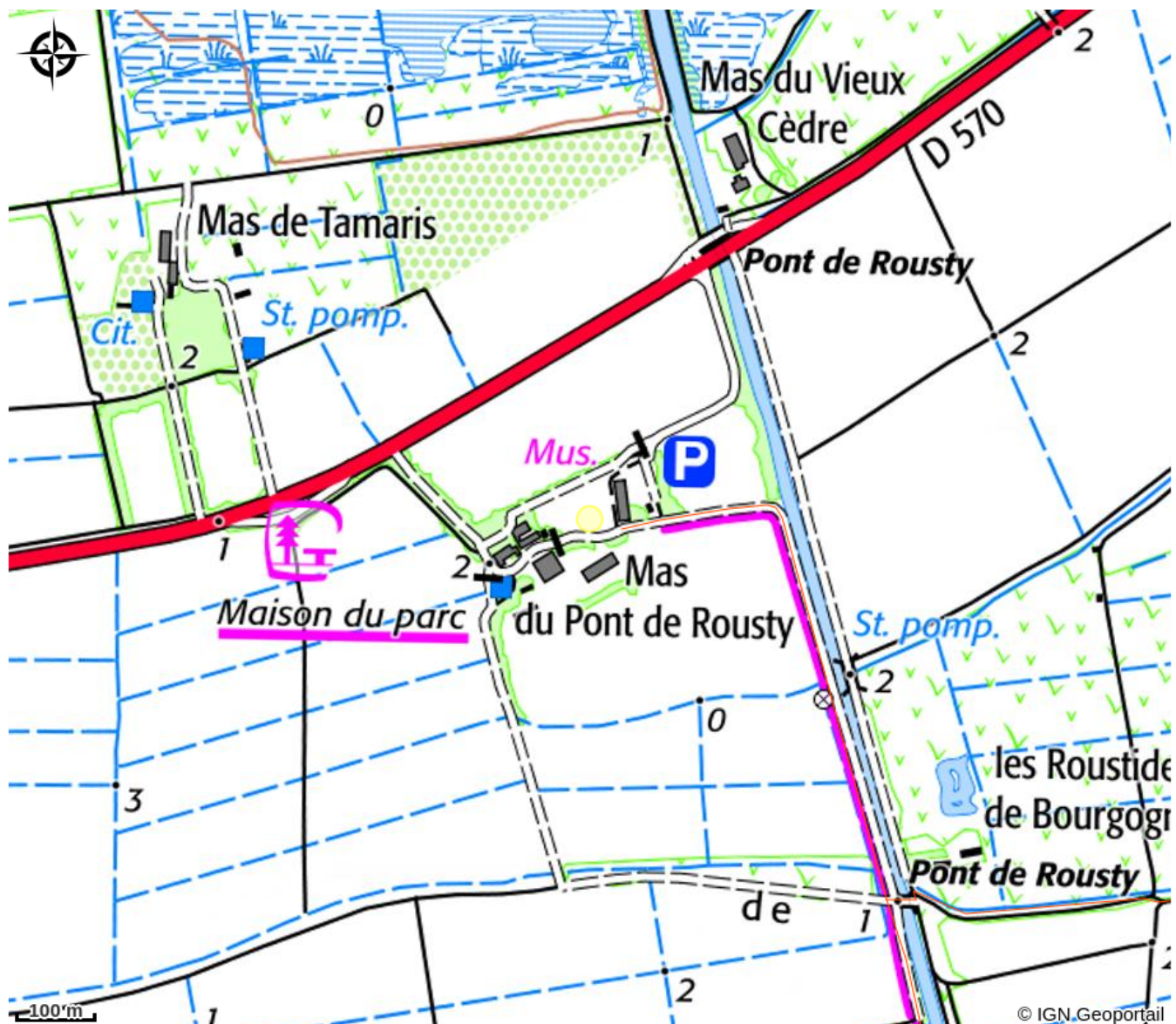
Le musée est labellisé pour tous les handicaps.

Aide à l'audition sur les dispositifs sonores pour les malentendants, supports écrits.

Outils de médiation divers et maquettes tactiles.

Parking avec place réservée. WC accessible, transfert sur la droite.

# Situation géographique



# Toutes les infos pratiques

## Informations pratiques

### Ouverture:

Du 01/04 au 30/09, tous les jours de 9h à 18h.  
Fermeture exceptionnelle le 1er mai.

Du 01/10 au 31/03, tous les jours de 10h à 17h.

Fermetures exceptionnelles les 1er janvier et 25 décembre.

Ouvert tous les jours de 10h à 17h sauf le 25/12, le 1er/01 et les week-ends de novembre à janvier hors vacances scolaires.

### Tarifs:

Plein tarif : 7 €

Tarif réduit : 4 € (jeunes âgés de 10 à 18 ans, étudiants, + de 65 ans, groupes à partir de 10 personnes).

Gratuit pour les moins de 10 ans.

Gratuité : - de 10 ans, - de 18 ans en visite scolaire, personnes en situation de handicap et leur accompagnateur, demandeurs d'emploi, journalistes, enseignants, membres de l'ICOM...

Gratuité pour les habitants des communes du territoire du Parc sur présentation d'un justificatif de domicile, et pour tous le premier dimanche du mois.

### Services:

Animaux acceptés

### Accès:

MISE EN PLACE DE MESURES SANITAIRES :

Distance de 1m50 entre les personnes

Port du masque pour nos salariés

Port du masque pour nos clients, Vitre de protection

Mise à disposition de gel hydroalcoolique

Nettoyage renforcé

Effectif limité

*Fiche mise à jour par Office de Tourisme d'Arles le 08/04/2024*

## Contact

RD 570

Mas du Pont de Rousty

13200 Arles

Tél. 04 90 97 10 82

[musee@parc-camargue.fr](mailto:musee@parc-camargue.fr)

<http://www.museedelacamargue.com>